PÉRGOLA EN EXTERIOR

El sistema de instalación se caracteriza por su fácil montaje y ejecución, además del empleo de pocas piezas para ello, siendo un método muy utilizado para fijaciones en pérgolas situadas en el exterior.

PIEZAS NECESARIAS

1. PANEL CELOSÍA 5-10-19-25-30 mm
2. MARCO/BASTIDOR DE MADERA
3. TIRAFONDO M 6 mm

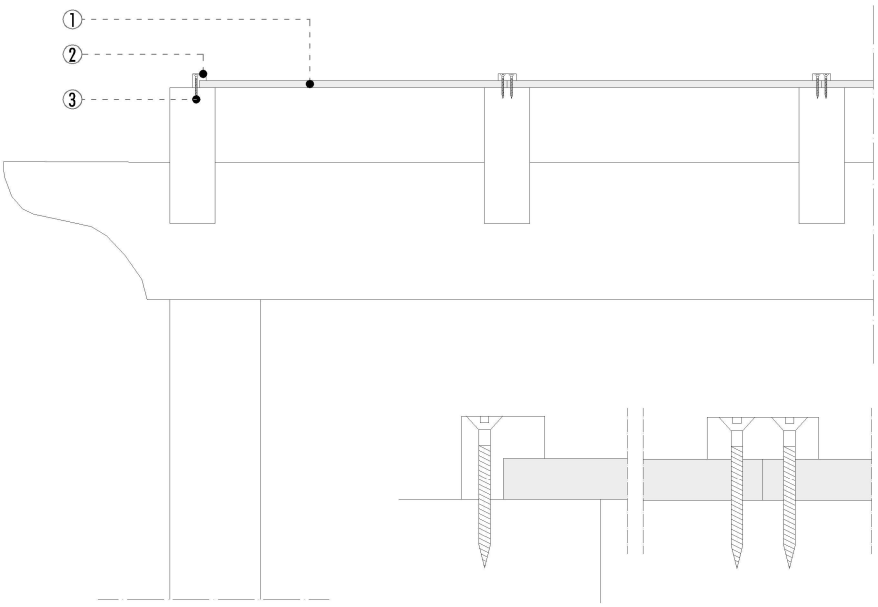

VISTA FRONTAL



VISTA SUPERIOR

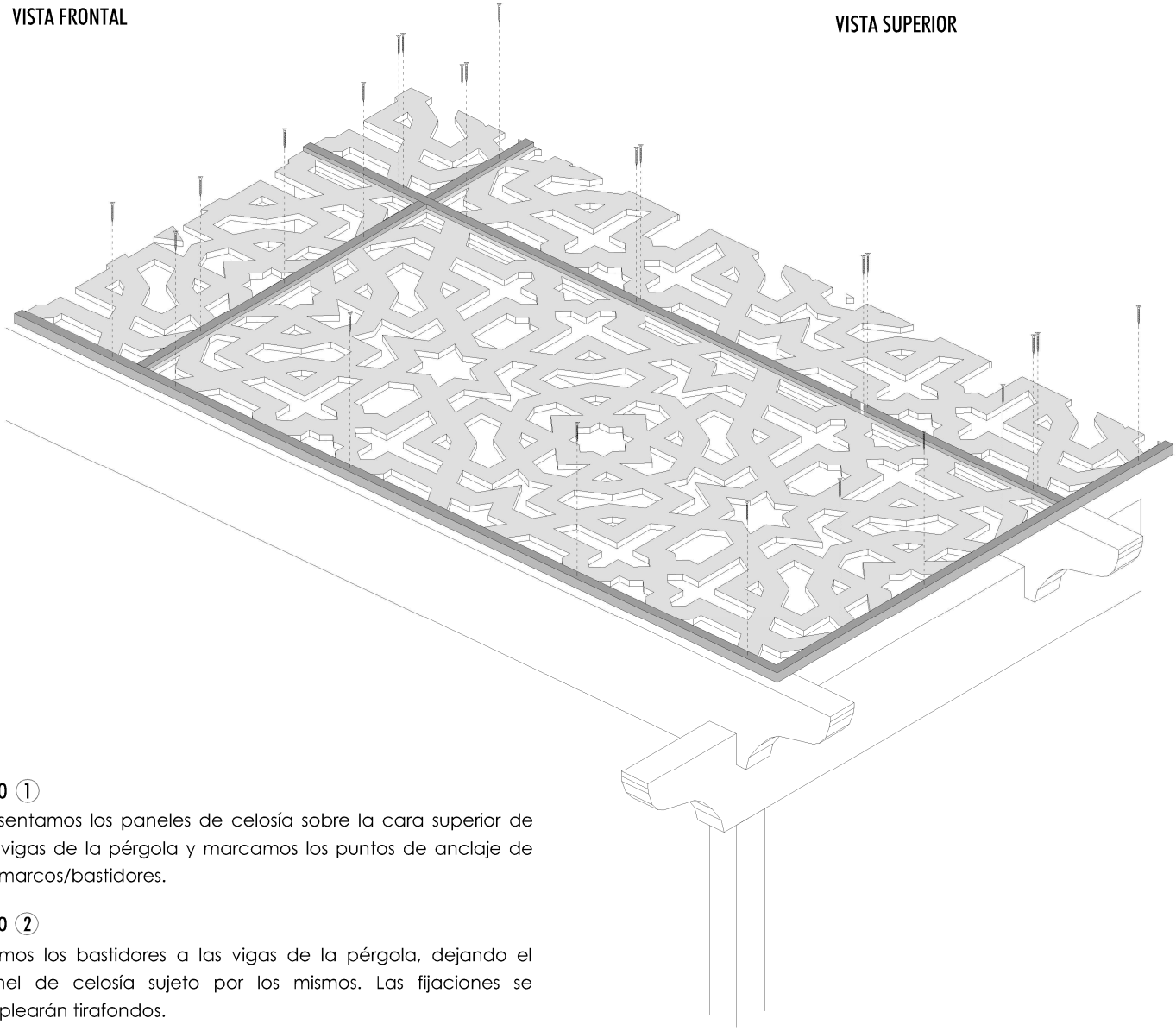

PASO 1

Presentamos los paneles de celosía sobre la cara superior de las vigas de la pérgola y marcamos los puntos de anclaje de los marcos/bastidores.

PASO 2

Fijamos los bastidores a las vigas de la pérgola, dejando el panel de celosía sujeto por los mismos. Las fijaciones se emplearán tirafondos.